

PRODUCT PORTFOLIO




SMART DOOR
#solutions



SEKSIONÁLNE GARÁŽOVÉ BRÁNY

Sekcionálne garážové brány SMART DOOR sa vyrábajú v rôznych farbách a dizajnoch od najjednoduchších bielych až po brány s individuálnou grafickou potlačou podľa zadania zákazníka. Jednotlivé sekcie pozostávajú z dvoch oceľových plechov, ktoré sú spevnené polyuretánovou penou, ktorá slúži zároveň aj ako tepelná izolácia brány. Hrúbka zateplenej sekcie je 40 mm. Sekcie sa dajú prispôsobiť požadovanej šírke aj výške garážovej brány. Vďaka tomu je možné vyhotoviť bránu presne podľa požiadaviek zákazníka až do maximálnej výšky 3000 mm a šírky brány 6000 mm. Sekcionálne garážové brány sa montujú zvnútra garážového otvoru.



FOCUS



FORMAT



FUTUR



FINAL



FIBER

KRÍDLOVÉ BRÁNY A VSTUPNÉ DVERE

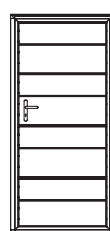
Dvojkridlové garážové brány KLASIK a priemyselné krídlové brány FABRIK sú vyhotovené v dizajnoch sekcionálnych brán a sú obľúbené hlavne pre ich cenovú dostupnosť a pre nízke nároky na montáž. Na požiadanie je možné brány dodať s rôznymi typmi presklenia. Môžu sa montovať do otvoru alebo na otvor.




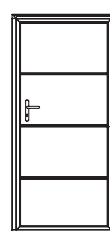
FABRIK



KLASIK



APART



Jednokridlové personálne dvere APART sú vyrábané v rovnakom dizajne ako garážové brány a spolu s nimi vytvárajú štýlový a kompletne pôsobiaci prvok na fasáde budovy. Jedná sa o dvere s oceľovou zárubňou, hliníkových profilov so zabudovaným zámkom a cylindrickou vložkou. Montujú sa do otvoru s otváraním smerom von.

OCEĽOVÉ PRIEMYSLENÉ BRÁNY

Brány FACTORY sa skladajú z oceľových sekcií hrúbky 40 mm zateplených polyuretánovou izoláciou. Dizajn sekcií je univerzálny pásový a bránu je možné vyhotoviť vo všetkých farbách farebnej stupnice RAL. Krídlo brány môže byť kombinované s celopresklenenými hliníkovými sekciami. Možnosť vyhotovenia v každom odtieni farebnej stupnice RAL dovoľuje symbiózu s firemnými farbami alebo s predstavami architektov a investorov. Podľa potreby je možné vyhotoviť jednotlivé sekcie s presklením. Často požadovaným prvkom sú aj praktické personálne dvere v krídle brány.

FACTORY STIL
oceľové sekcionálne brányFACTORY MIX
kombinované sekcionálne brányFACTORY VISION
celopresklenené sekcionálne brány

HLINÍKOVÉ PRIEMYSELNÉ BRÁNY

Hliníkové priemyselné brány NASSAU sa vyznačujú svojou vysokou flexibilitou a kvalitou. Môžu byť dodávané až do šírky 10000 mm a výšky 6175 mm. Jednotlivé sekcie sú zateplené polyuretánovou izoláciou.

Brány sú vyrábané prevedeniach plné brány, brány s presklenými sekciami a celopresklené brány. Kridlo brány je vyhotovené zo sekcií v pásovom dizjane a môže byť dodávané v akýchkoľvek farbách škály RAL. Do brány môžu byť integrované bezprahové personálne dvere.



MODEL 9000 F



MODEL 9000 G



MODEL PANORAMA

ROLOVACIE BRÁNY HLINÍKOVÉ A OCEĽOVÉ


Rolovacie priemyselné a garážové brány SMART DOOR brány sú vyrábané na mieru podľa prania zákazníka v hliníkovom alebo ocelovom vyhotovení. Rolovacie brány môžu byť dodávané v izolovanom alebo neizolovanom prevedení, v rôznych farbách RAL s rôznym stupňom výbavy.



Rolovacia priemyselná hliníková brána



Rolovacia priemyselná ocelová brána



Rolovacia garážová brána

RÝCHLONAVÍJACIE BRÁNY ROLOVACIE A SKLADACIE

Rýchlonavíjacie brány GIESSE slúžia hlavne k oddeleniu klimaticky a charakterovo rozdielnych prostredí. Veľmi účinne zabraňujú prenikaniu prachu, tepla, chladu či hluku do pracovného prostredia. Zároveň sú rýchlonavíjacie brány vhodné do priestorov, kde je potrebné zabezpečiť vysokú frekvenciu otvárania a zatvárania brány. Môžu byť dodávané v rôznych vyhotoveniach pre vonkajšie použitie, prípadne môžu slúžiť aj na oddelenie vnútorných priestorov.



Rolovacia brána do interiéru



Skladacia brána do exteriéru



Rolovacia brána do exteriéru



SKLADACIE BRÁNY

VERTIKÁLNE A HORIZONTÁLNE

Skladacie priemyselné brány SMART DOOR sú vhodným riešením na uzatvorenie bránových otvorov až do výšky 7000 mm a šírky 18240 mm. Krídla brány sa môžu otvárať na 90 a 180 stupňov. Jednotlivé krídla horizontálne skladaných brán sú vyrobené z oceleového plechu, majú hrúbku 52 mm a sú izolované polyuretánovou penou vstrekanou pod tlakom do vnútra profilu. Vertikálne skladané brány sú vyrábané zo 740 mm panelov.



Horizontálne skladacia brána



Horizontálne skladacia brána




Vertikálne skladacia brána

PROTIPOŽIARNE BRÁNY

ROLOVACIE A POSUVNÉ

Protipožiarne brány EF majú vďaka svojim špeciálnym vlastnostiam široké použitie v objektoch ako napríklad výrobné haly, športové haly, podzemné garáže, divadlá, nákupné centrá, letiská. Brány zabezpečujú požiaru odolnosť a tepelnú izoláciu po dobu min. 30, 60 a 120 minút. Testy a klasifikácie sú v súlade s normami EN 1634-1 and EN 13501-2.



NAKLADACIA TECHNIKA

Automatizované hydraulické mostíky s elektrickým ovládaním PROMSTAHL sú určené na vyrovnanie potenciálneho výškového rozdielu medzi nakladacou rampou a nákladným priestorom vozidiel.

Tesniace rukávy PROMSTAHL zabezpečujú dokonalé utesnenie voľných priestorov medzi budovou a nakladaným vozidlom. Slúžia k zabezpečeniu rovnakej teploty medzi nákladným priestorom v budove a ložným priestorom vozidla. Chránia tak osoby a tovar pred poveternosťami



Tesniace rukávy



Hydraulické mostíky a tesniace rukávy



Hydraulický mostík

POHONY GARÁŽOVÝCH A PRIEMYSELNÝCH BRÁN

Pohony LIFTMASTER sú určené pre garážové a priemyselné brány až do váhy 200 kg, maximálna ťažná sila je 1300 N. Maximálna rýchlosť 200 mm/s u niektorých typov poskytuje dostatočný komfort bez toho, aby ste museli za túto funkciu platiť navyše.

Jedinečná technológia myQ predstavuje revolučnú technológiu automatizácie garážových brán a ďalšie funkcie na monitorovanie a ovládanie garážových brán pomocou smartfónu či počítača. Zabudovaná technológia slúžiaca k pripojeniu na internet používa obojsmerný komunikačný systém a je jednoducho a rýchlo inštalovateľná pomocou routera.



Stropný pohon



Bočný pohon



Aplikácia myQ

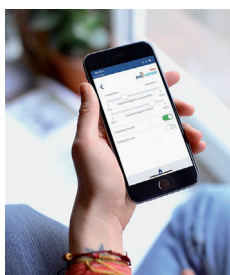
POHONY PRIEMYSELNÝCH BRÁN

Pohony priemyselných brán BECKER patria k špičkovým pohonom pre priemyselné brány, rolety, a markízy.

Úspešnú časť sortimentu tvoria bočné nástrčné pohony pre ovládanie priemyselných brán. Jednotlivé typy motorov sa líšia výkonom a spôsobom núdzového ovládania. Pohony sa vyrábajú v prevedení 3x230 V/400 V, podľa krútiaceho momentu od 50 Nm až po 250 Nm. Riadiace elektroniky je možné dodať v režimoch S20 - systém „Totmann“ a S30 a BDCI - systém „Impulz“.



Pohon A100/25



Aplikácia Becker servis



Riadiaca elektronika S30


POHONY VSTUPNÝCH BRÁN

Automatizácia garážových či vstupných brán na pozemok výraznou mierou prispieva nielen ku komfortu pri užívaní, ale zabezpečuje aj vyššiu mieru bezpečnosti a ochrany proti nežiadanej otvorenosti. Ovládanie brán – garážových aj vstupných – môže byť zabezpečené jedným diaľkovým ovládačom s viacerými kanálmi.

Pohony brán dodávame v závislosti od váhy a rozmeru brány, ako aj v závislosti od množstva otváracích/zatváracích cyklov denne.



Pohony krídlových brán.



Pohony posuvných brán.



Závory

PRODUKTY



GARÁŽOVÉ
BRÁNY



PRIEMYSELNÉ
BRÁNY



ROLOVACIE
BRÁNY



VSTUPNÉ
DVERE



TESNIACE
RUKÁVY



VYROVNÁVACIE
MOSTÍKY



POHONY
GARÁŽOVÝCH
BRÁN



POHONY
PRIEMYSELNÝCH
BRÁN



POHONY
POSUVNÝCH
BRÁN



POHONY
KRÍDLOVÝCH
BRÁN



ZÁVORY



PRÍSLUŠENSTVO

SMART DOOR s.r.o.
Dunajská 8
811 08 Bratislava
SLOVAKIA
tel.: 0911 102 947
sales@smartdoor.sk
www.smartdoor.sk



SMART DOOR
#solutions